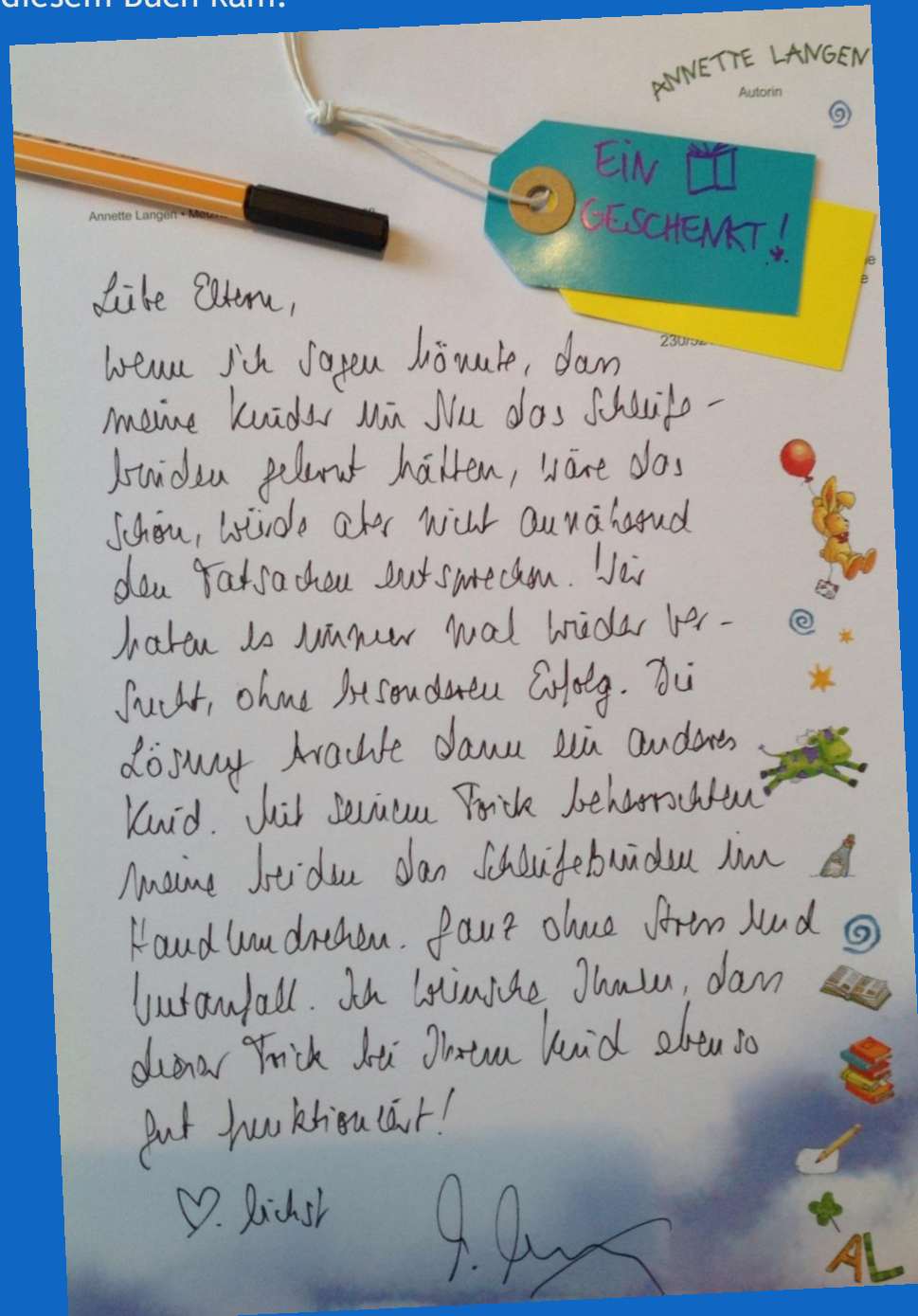


Annette Langen


Der Trick mit

dem Schleifebinden

Wie es zu diesem Buch kam:



Schau mal, das sind Mailin und Finn. Was ist denn da los?



Mal wieder haben sie versucht, eine Schleife zu binden. Aber das klappt nicht. „Gemeine Schleife“, schreit Mailin dann immer. Hin und wieder heult sie sogar. So sehr ärgert sie das!

„So ein Sch...“, schreit Finn und er feuert seinen Schuh quer durch den Flur. So wütend wird er. Blöder Schuh!

Natürlich haben Mama, Papa und auch Onkel Martin ihnen schon oft gezeigt, wie man eine Schleife bindet. Das sieht ganz einfach aus, aber bei ihnen klappt es nicht.

Niemand, wirklich niemand, fällt auf, dass Mailin selbst als Schulkind die Schleife noch nicht kann. Sie sucht sich nämlich immer nur Schuhe mit Klettverschluss aus! Finn geht auch nur mit Klettverschluss-Schuhen in den Kindergarten. Wenn etwas zusammengebunden werden muss, macht er einfach einen Knoten. Den kann er besonders gut.

So wäre es vielleicht noch gegangen, bis Mailin eine alte Oma und Finn ein alter Opa gewesen wären, wer weiß. Aber an dem Tag, als sie ins Schuhgeschäft gehen, treffen sie Luca. Der sitzt auf dem Boden und probiert richtige Fußballschuhe an. „Boooh, die sind ja toll“, ruft Finn voller Bewunderung.

Luca nickt begeistert. „Damit ballere ich jeden Ball ins Tor“, verkündet er und bindet die Schnürsenkel zu. Und ahnst du, was Finn nun überlegt? Er fragt sich, ob es richtige Fußballschuhe auch mit Klettverschluss gibt. Aber, ich muss dir sagen, die echten Fußballschuhe gibt es nur mit Schnürsenkeln! So ein Pech, oder?

Finn weiß ganz genau, dass er auch solche richtigen Fußballschuhe braucht. Nicht erst, wenn er groß ist, sondern ganz bald! Finn sieht, wie Luca sich - ruckzuck - die Schuhe zubindet. Leise, ganz leise murmelt er dabei etwas. Ob das wohl ein geheimer Zaubertrick ist?, überlegt Finn und fragt schnell: „Was sagst du da?“

„Das ist der Trick zum Schleifenbinden“, sagt Luca. Stolz blickt er auf die Fußballschuhe mit den gebundenen Schleifen, steht auf und tänzelt wie ein Torwart hin und her. Dann sagt er zu Mailin und Finn: „Okay, ich zeig’s euch. Los, gebt mir mal einen Schuh her.“

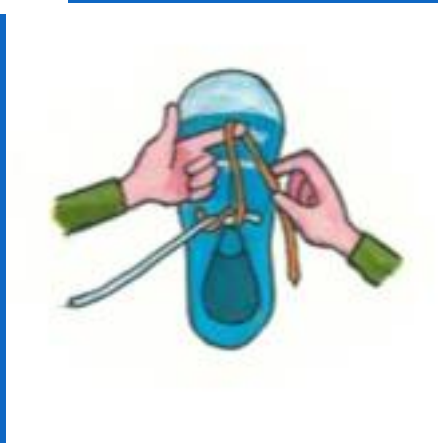
Schnell reichte ihm Mailin einen rosa Schuh mit den rosa Schnürsenkeln. Vorne sind sogar noch kleine Herzen, die glitzern. Mailin seufzt. Wie sehr sie diese Schuhe haben möchte! Es tut schon fast weh, so wunderschön sind sie.

Da setzt sich Luca mit Mailin und Finn einfach auf den Boden, mitten im Schuhgeschäft! Luca sagt: „Schaut, es ist ganz einfach:



① Ich mache einen Knoten.

② Und jetzt Baum.

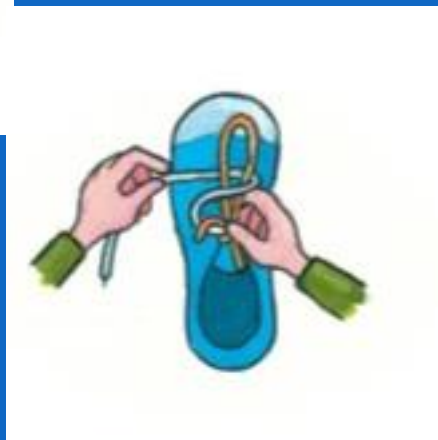


mache ich einen



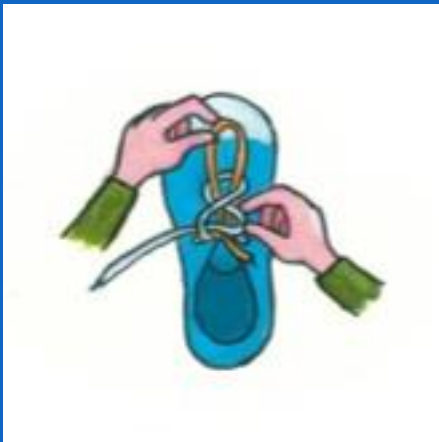
③ Den pack ich unten an der Wurzel.

Häschen,



④ Nun kommt ein

das läuft um den Baum herum.



⑤ und es schlüpft in den Bau hinein.“

Mailin schnappt sich sofort den rosa Schuh. Finn nimmt den Fußballschuh... während Luca wieder den Spruch aufsagt, machen sie den Trick sofort nach... Stell dir vor: Es klappt! Nicht ganz so schnell wie eben bei Luca. Aber es werden zwei richtige Schleifen!

Luca nickt: „Super! Jetzt machen wir daraus den Doppelknoten!“
Und wieder sagt er auf:



⑥ „Ich pack das Häschen an den Ohren.“



⑦ Es läuft um den Baum herum

⑧ und schlüpf



durch den Bau.



⑨ Nun noch festziehen... und fertig!“

Mailin jauchzt, so sehr freut sie sich. Finn runzelt die Stirn - es kann doch gar nicht sein, dass es so einfach ist. Sofort versucht er

noch einmal eine Schleife zu binden. Gemeinsam mit Luca sagt er den Spruch auf: „Ich mache einen Knoten. Und jetzt mache ich einen Baum. Den pack ich unten an der Wurzel. Nun kommt ein Häschen, das läuft um den Baum herum. Und das schlüpft in den Bau hinein. Ich packe das Häschen wieder an den Ohren. Es läuft um den Baum herum und schlüpft durch den Bau. Nun noch festziehen...!“

Finn holt tief Luft, dann brüllt er durch das ganze Schuhgeschäft: „Mama, ich kann’s!“ - „Ich auch!“, jubelt Mailin.

Ja und ich bin ganz sicher, du kannst es mit Lucas Trick auch bald die Schleife binden! Denn diese Geschichte ist nicht ausgedacht, sondern wirklich so passiert. Ganz in echt!

Der Trick zum Schleifenbinden auf einen Blick:



Ich mache einen Knoten.



Und jetzt mache ich einen Baum.



Den packe ich unten an der Wurzel.



Nun kommt ein Häschen, das läuft um den Baum herum



und es schlüpft in den Bau hinein.



Ich packe das Häschen an den Ohren.



Es läuft um den Baum herum



und schlüpft durch den Bau.



Nun noch festziehen ... und fertig!